

財團法人金融消費評議中心申訴暨申請評議案件說明

評議中心自 101 年正式運作，迄 109 年第 4 季底已受理 47,595 件申訴及 19,637 件評議，案件數量變化依季統計如下(表 1、圖 1)：

表 1. 申訴暨評議案件數統計(季)

件數	101 Q1	101 Q2	101 Q3	101 Q4	102 Q1	102 Q2	102 Q3	102 Q4	103 Q1	103 Q2	103 Q3	103 Q4	104 Q1
申訴	1,346	1,327	1,116	950	1,032	1,010	869	893	812	1,009	1,045	980	902
評議	397	635	769	685	548	596	554	533	515	466	535	537	475

件數	104 Q2	104 Q3	104 Q4	105 Q1	105 Q2	105 Q3	105 Q4	106 Q1	106 Q2	106 Q3	106 Q4	107 Q1	107 Q2
申訴	999	998	1,135	946	939	971	1,103	914	969	1,079	1,084	1,089	1,111
評議	532	519	509	401	422	435	464	447	425	457	443	419	456

件數	107 Q3	107 Q4	108 Q1	108 Q2	108 Q3	108 Q4	109 Q1	109 Q2	109 Q3	109 Q4	合計
申訴	1,263	1,777	1,712	2,073	2,159	2,293	2,270	2,550	2,473	2,397	47,595
評議	492	528	493	577	675	589	623	874	826	786	19,637

圖 1. 申訴暨評議案件數折線圖

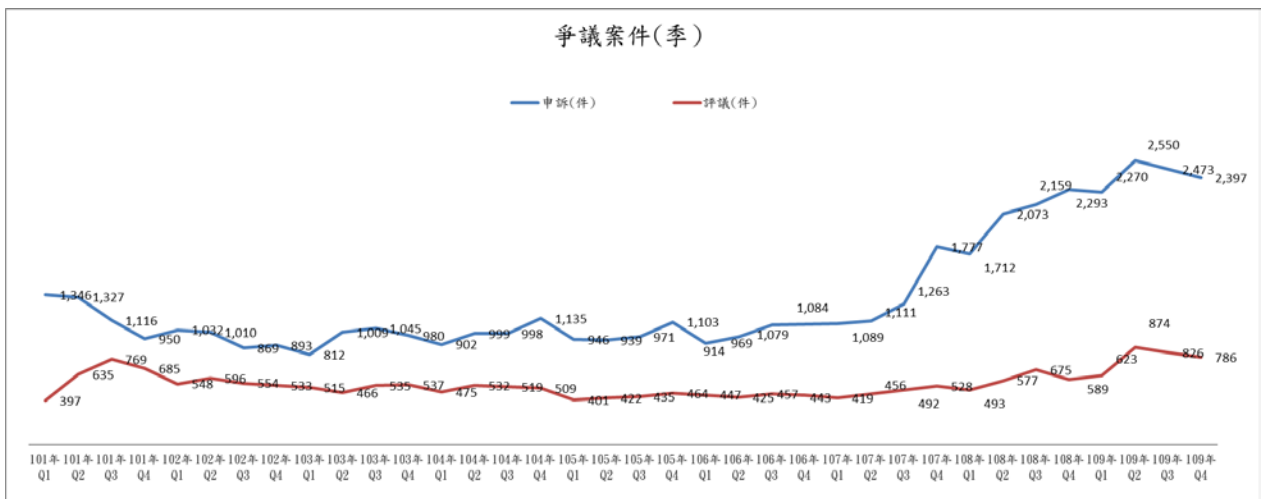
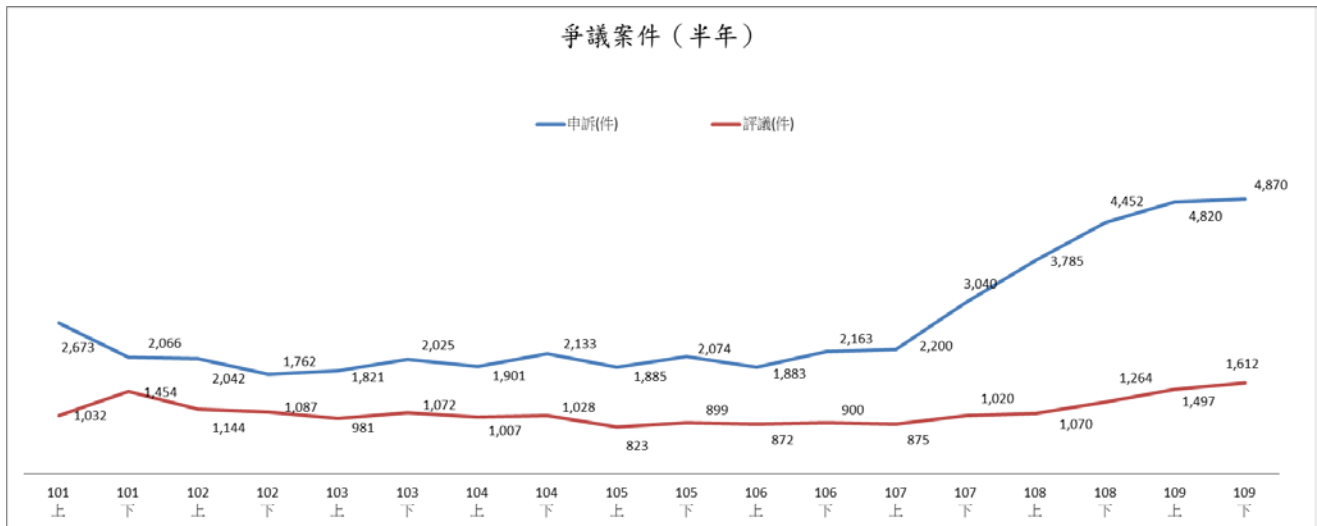


表 2. 申訴評議案件數統計(依半年計)

案件 類型	101 上半年	101 下半年	102 上半年	102 下半年	103 上半年	103 下半年	104 上半年	104 下半年	105 上半年	105 下半年	106 上半年	106 下半年
申訴	2,673	2,066	2,042	1,762	1,821	2,025	1,901	2,133	1,885	2,074	1,883	2,163
評議	1,032	1,454	1,144	1,087	981	1,072	1,007	1,028	823	899	872	900

案件 類型	107 上半年	107 下半年	108 上半年	108 下半年	109 上半年	109 下半年	合計
申訴	2,200	3,040	3,785	4,452	4,820	4,870	47,595
評議	875	1,020	1,070	1,264	1,497	1,612	19,637

圖 2. 申訴暨評議案件量折線圖(依半年計)



爭議案件仍以保險類爭議為大宗。各業別申訴及申請評議案件統計如下(表 3~表 4、圖 3~圖 4)：

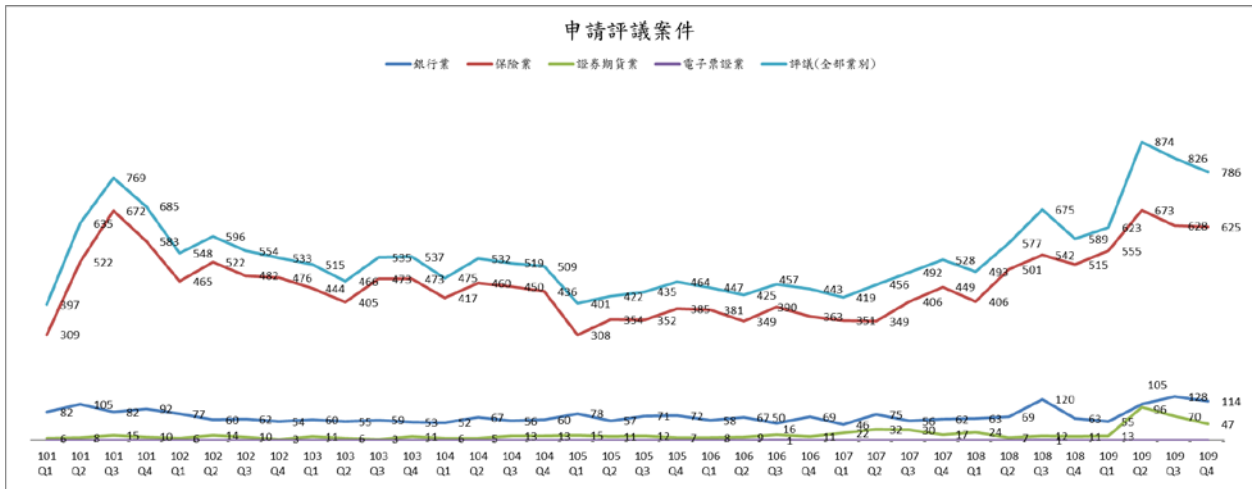
表 3. 申訴案件數統計

行業	101 Q1	101 Q2	101 Q3	101 Q4	102 Q1	102 Q2	102 Q3	102 Q4	103 Q1	103 Q2	103 Q3	103 Q4	104 Q1
銀	172	144	98	89	202	125	95	97	87	110	110	116	80
保	1,157	1,168	997	849	812	870	770	788	717	888	919	856	814
證期	17	15	21	12	18	15	4	8	8	11	16	8	8
電子票證	-	-	-	-	-	-	-	-	-	-	-	-	-
電子支付	-	-	-	-	-	-	-	-	-	-	-	-	-
小計	1,346	1,327	1,116	950	1,032	1,010	869	893	812	1,009	1,045	980	902

行業	104 Q2	104 Q3	104 Q4	105 Q1	105 Q2	105 Q3	105 Q4	106 Q1	106 Q2	106 Q3	106 Q4	107 Q1	107 Q2
銀	98	114	95	89	88	98	122	65	70	96	90	77	116
保	897	868	1,028	839	832	862	970	836	885	971	977	934	965
證期	4	16	12	18	19	11	11	13	14	11	17	77	30
電子票證	-	-	-	-	-	-	-	-	-	1	-	-	-
電子支付	-	-	-	-	-	-	-	-	-	-	-	1	-
小計	999	998	1,135	946	939	971	1,103	914	969	1,079	1,084	1,089	1,111

行業	107 Q3	107 Q4	108 Q1	108 Q2	108 Q3	108 Q4	109 Q1	109 Q2	109 Q3	109 Q4	合計
銀	156	289	331	359	400	422	392	621	497	539	6,749
保	1,064	1,444	1,354	1,658	1,721	1,810	1,758	1,755	1,837	1,680	39,550
證期	40	41	23	53	35	54	116	174	134	172	1,256
電子票證	3	3	4	2	3	5	4	-	4	4	33
電子支付	-	-	-	1	-	2	-	-	1	2	7
小計	1,263	1,777	1,712	2,073	2,159	2,293	2,270	2,550	2,473	2,397	47,595

圖 4. 評議案件數折線圖(全部業別)



109 年第 4 季爭議案件數變化

109 年第 4 季申訴案件數(2,397 件)比 109 年第 3 季件數(2,473 件)減少 76 件，就去年(108 年)第 4 季申訴案件總數(2,293 件)觀察，則是增加 104 件；109 年第 4 季申請評議案件數(786 件)則比 109 年第 3 季件數(826 件)減少 40 件，與去年同期申請評議案件數(589 件)相比，則是增加 197 件。

109 年第 4 季壽險業申訴案件占總申訴案件數 47.9%，產險業占 20.7%，保險輔助人占 1.4%，銀行業占 22.5%，證券期貨業占 7.2%，電子票證業占 0.2%，電子支付業占 0.1%；壽險業申請評議案件占總申請評議案件數 64.1%，產險業占 14.1%，保險輔助人占 1.3%，銀行業占 14.5%，證券期貨業占 6.0%。表 5、圖 5~圖 9 為各業別爭議案件數統計及直條圖。

表 5. 申訴暨評議案件數統計

行業別	101年 第1季	101年 第2季	101年 第3季	101年 第4季	102年 第1季	102年 第2季	102年 第3季	102年 第4季	103年 第1季	103年 第2季	103年 第3季	103年 第4季	104年 第1季	104年 第2季	104年 第3季	104年 第4季	105年 第1季	105年 第2季	105年 第3季	105年 第4季	106年 第1季
銀行業	172	144	98	89	202	125	95	97	87	110	110	116	80	98	114	95	89	88	98	122	65
人壽保險業	864	895	782	632	644	659	599	594	530	651	680	591	589	667	604	715	561	568	563	667	569
產物保險業	269	253	185	183	153	194	158	174	168	212	218	230	199	201	238	273	251	244	280	283	236
保險輔助人	24	20	30	34	15	17	13	20	19	25	21	35	26	29	26	40	27	20	19	20	31
證券期貨業	17	15	21	12	18	15	4	8	8	11	16	8	8	4	16	12	18	19	11	11	13
電子票證業	-	-	-	-	-	-	-	-	-	-	-	-	-	-	-	-	-	-	-	-	-
電子支付業	-	-	-	-	-	-	-	-	-	-	-	-	-	-	-	-	-	-	-	-	-
申訴案件總計	1,346	1,327	1,116	950	1,032	1,010	869	893	812	1,009	1,045	980	902	999	998	1,135	946	939	971	1,103	914
銀行業	82	105	82	92	77	60	62	54	60	55	59	53	52	67	56	60	78	57	71	72	58
人壽保險業	237	414	509	444	360	392	372	371	337	305	354	354	318	355	323	306	209	236	247	285	266
產物保險業	63	95	141	118	94	124	101	97	98	94	107	106	94	95	118	112	89	106	92	93	101
保險輔助人	9	13	22	21	11	6	9	8	9	6	12	13	5	10	9	18	10	12	13	7	14
證券期貨業	6	8	15	10	6	14	10	3	11	6	3	11	6	5	13	13	15	11	12	7	8
電子票證業	-	-	-	-	-	-	-	-	-	-	-	-	-	-	-	-	-	-	-	-	-
評議案件合計	397	635	769	685	548	596	554	533	515	466	535	537	475	532	519	509	401	422	435	464	447

行業別	106年 第2季	106年 第3季	106年 第4季	107年 第1季	107年 第2季	107年 第3季	107年 第4季	108年 第1季	108年 第2季	108年 第3季	108年 第4季	109年 第1季	109年 第2季	109年 第3季	109年 第4季	合計
銀行業	70	96	90	77	116	156	289	331	359	400	422	392	621	497	539	6,749
人壽保險業	617	667	689	653	697	718	1,006	978	1,209	1,231	1,256	1,252	1,221	1,261	1,149	28,228
產物保險業	252	284	268	262	249	325	399	340	432	466	522	477	485	521	497	10,381
保險輔助人	16	20	20	19	19	21	39	36	17	24	32	29	49	55	34	941
證券期貨業	14	11	17	77	30	40	41	23	53	35	54	116	174	134	172	1,256
電子票證業	-	1	-	-	-	3	3	4	2	3	5	4	-	4	4	33
電子支付業	-	-	-	1	-	-	-	-	1	-	2	-	-	1	2	7
申訴案件總計	969	1,079	1,084	1,089	1,111	1,263	1,777	1,712	2,073	2,159	2,293	2,270	2,550	2,473	2,397	47,595
銀行業	67	50	69	46	75	56	62	63	69	120	63	55	105	128	114	2,554
人壽保險業	253	292	261	269	244	290	338	312	372	431	393	428	534	502	504	12,417
產物保險業	86	94	86	74	98	103	102	87	118	100	112	116	122	99	111	3,646
保險輔助人	10	4	16	8	7	13	9	7	11	11	10	11	17	27	10	408
證券期貨業	9	16	11	22	32	30	17	24	7	12	11	13	96	70	47	610
電子票證業	-	1	-	-	-	-	-	-	-	1	-	-	-	-	-	2
評議案件合計	425	457	443	419	456	492	528	493	577	675	589	623	874	826	786	19,637

圖 5. 銀行業申訴暨評議案件數直條圖(季)

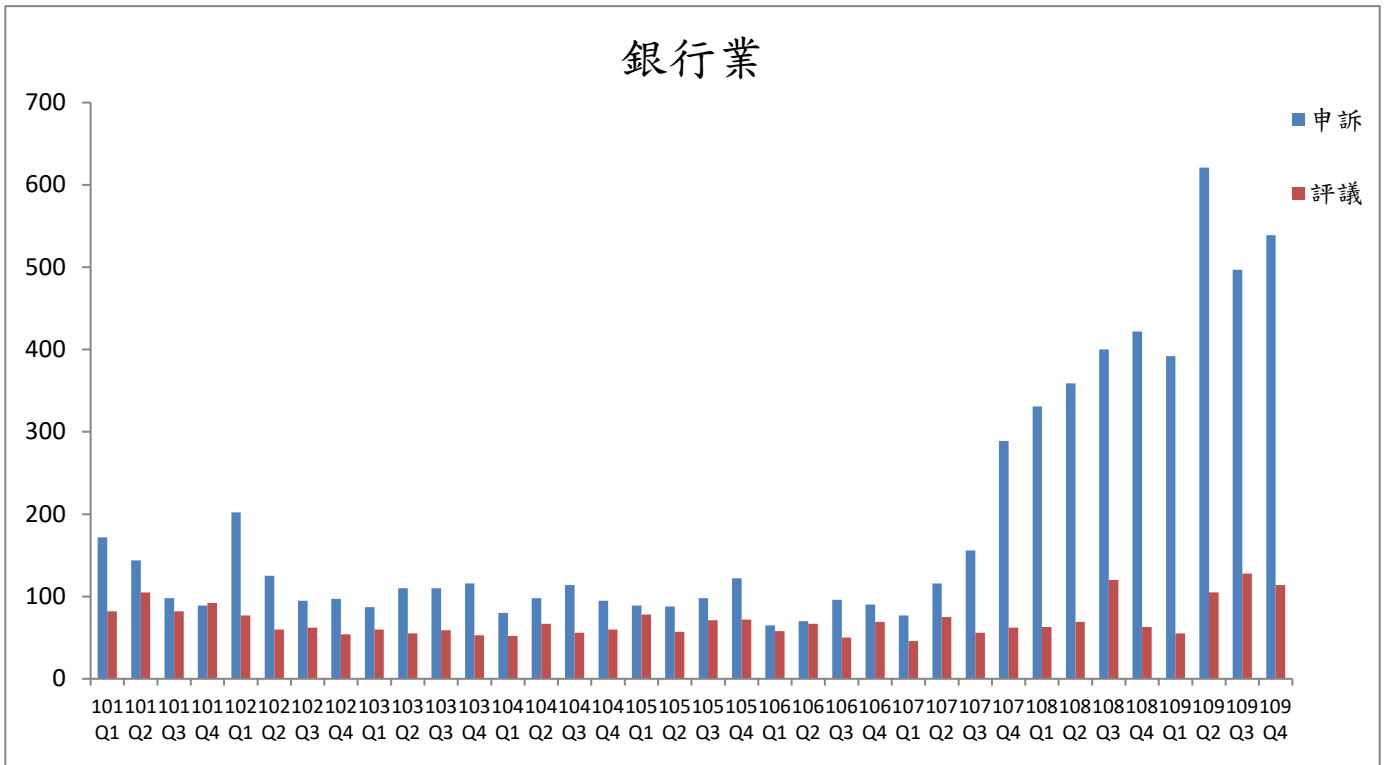


圖 6. 人壽保險業申訴暨評議案件數直條圖(季)

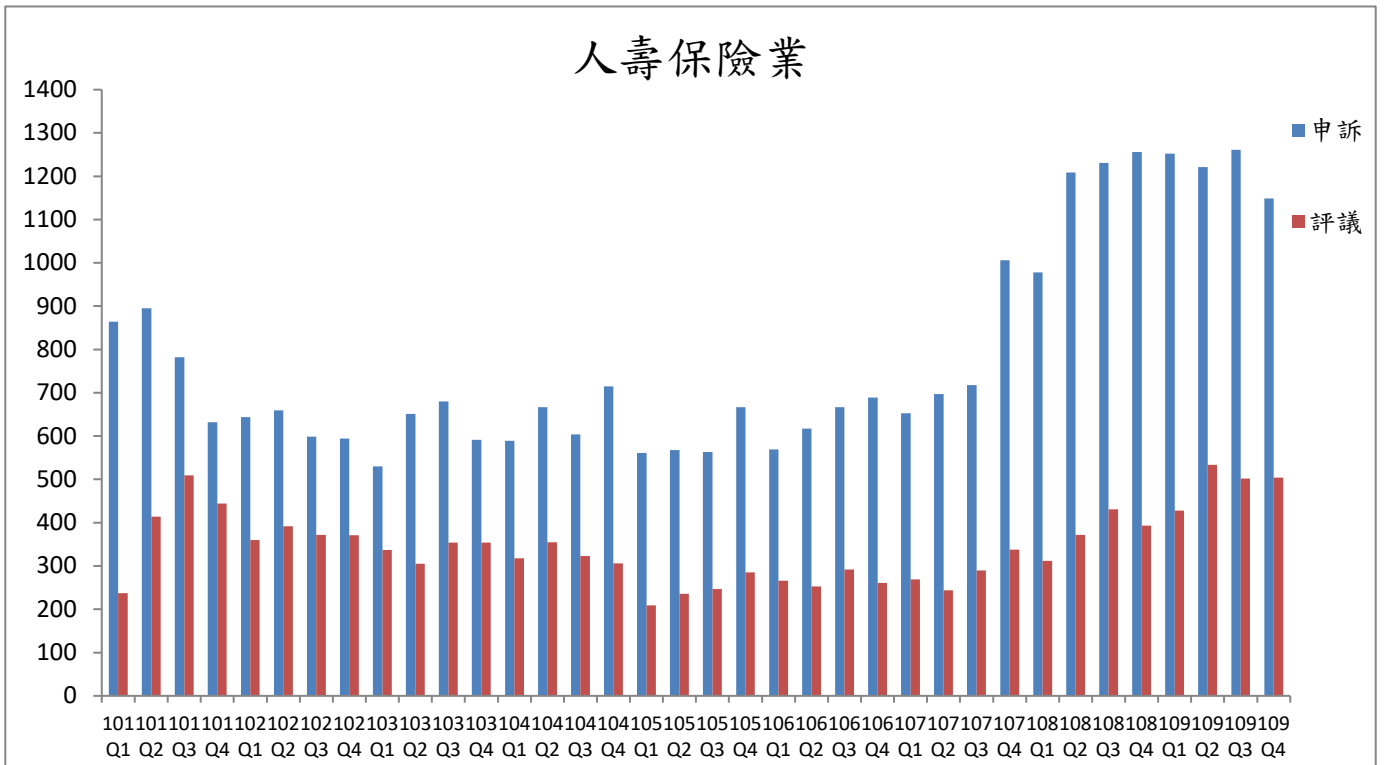


圖 7. 產物保險業申訴暨評議案件數直條圖(季)

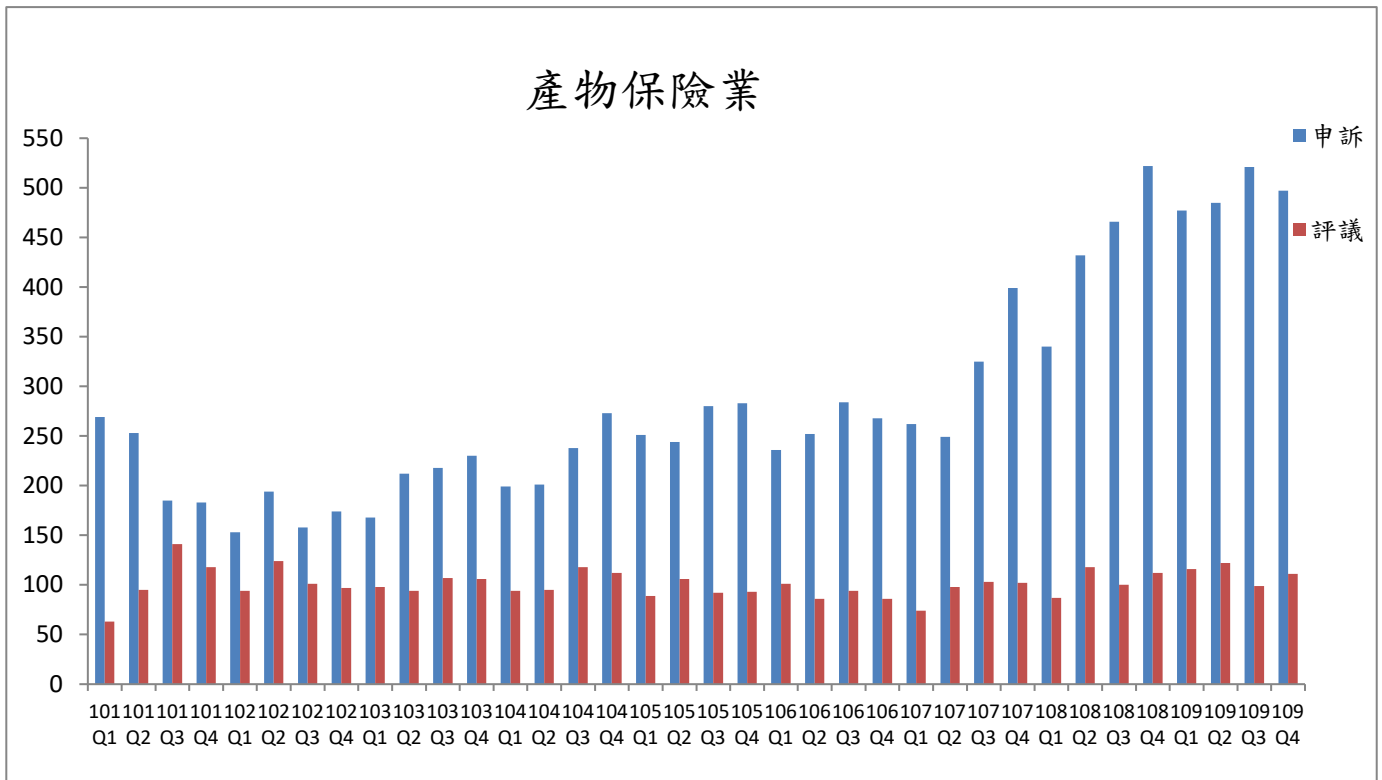


圖 8. 保險輔助人申訴暨評議案件數直條圖(季)

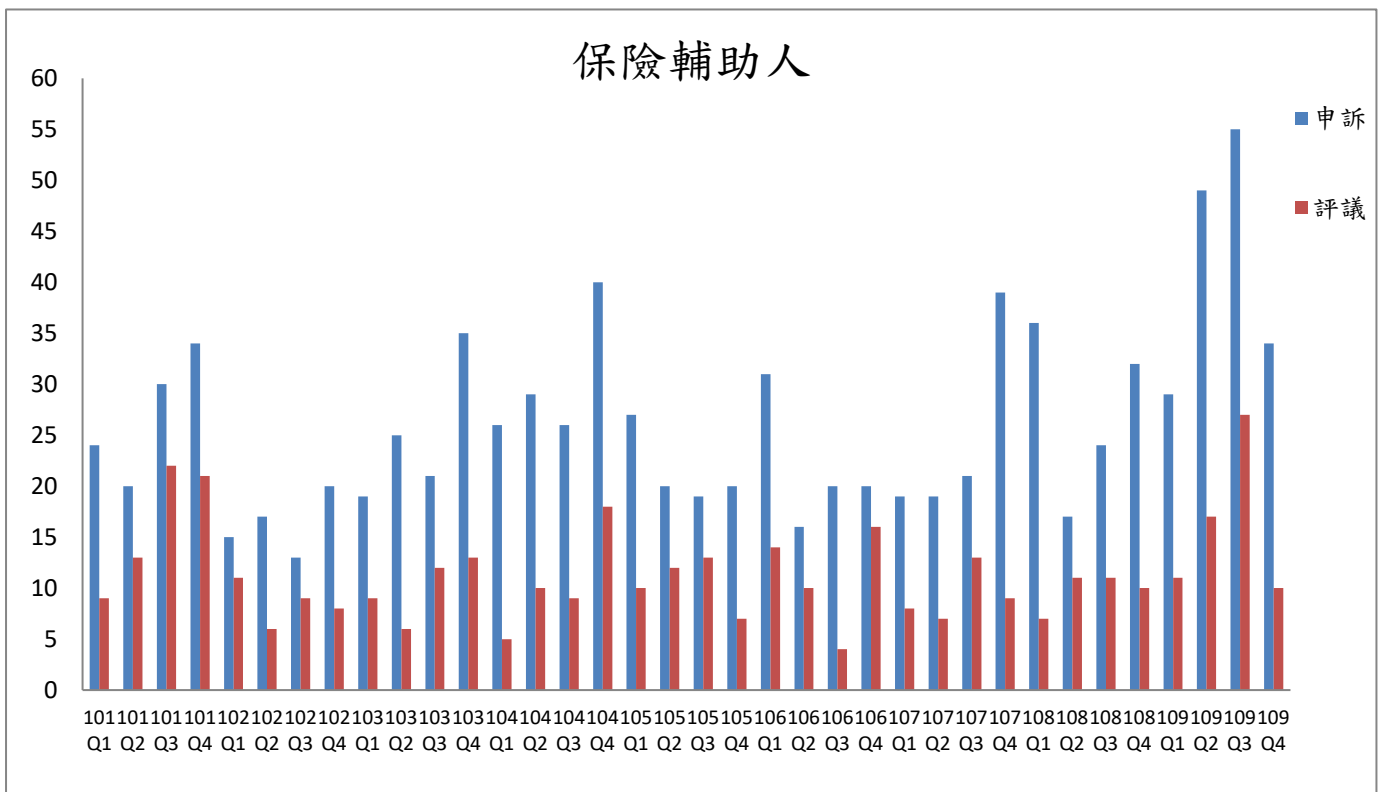
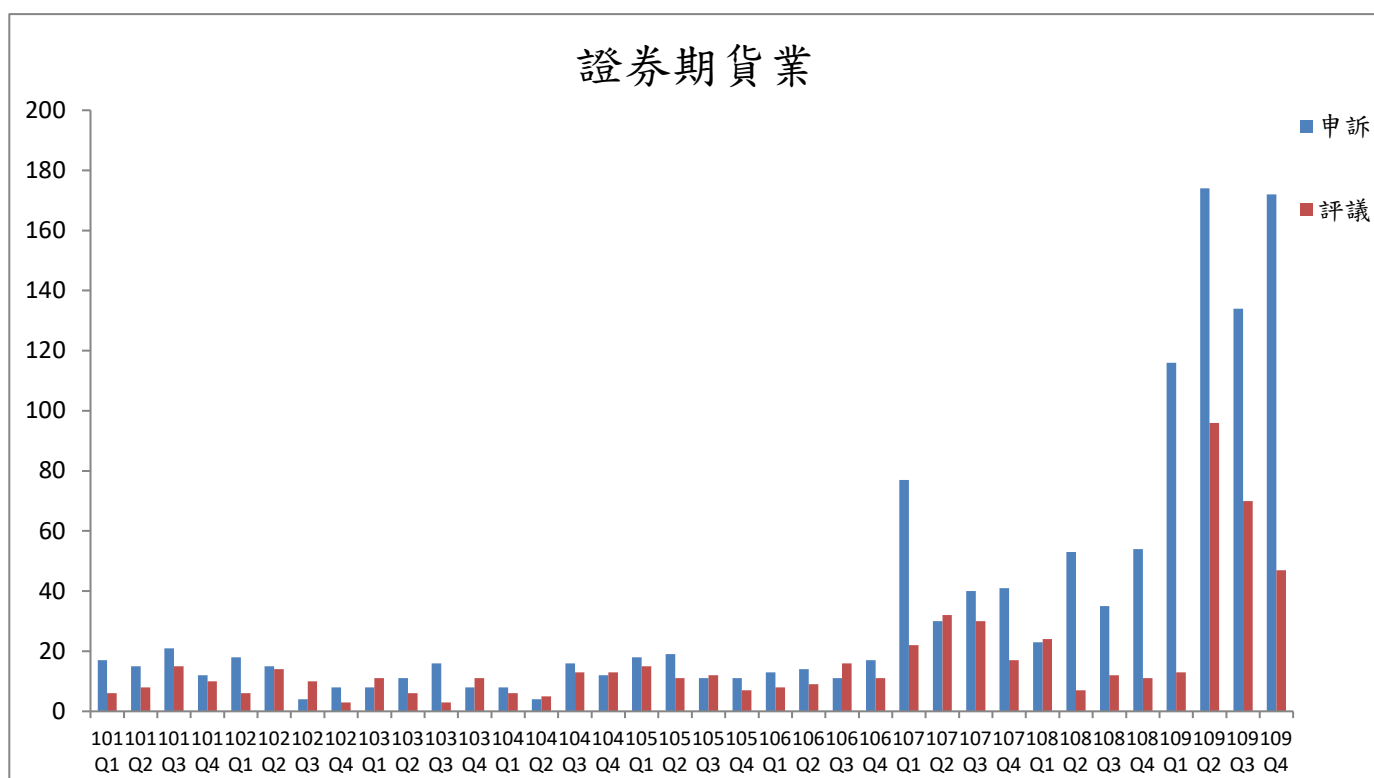


圖 9. 證券期貨業申訴暨評議案件數直條圖(季)



109 年第 3 季及 109 年第 4 季常見爭議類型(申訴暨評議)

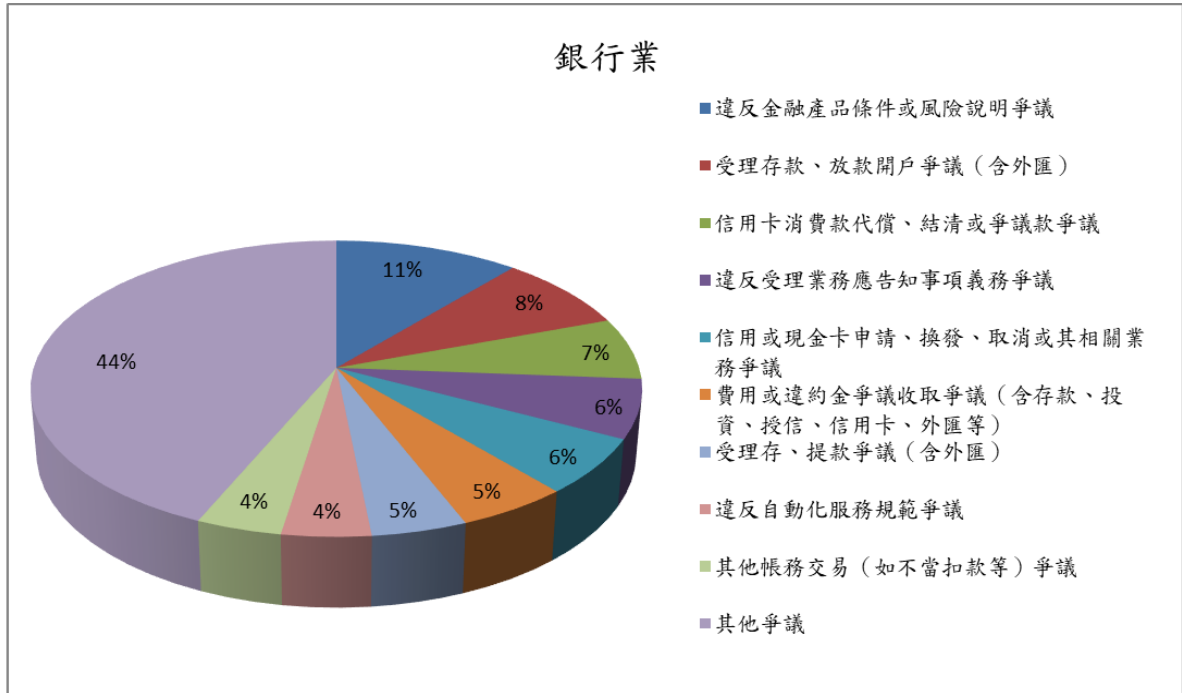
109 年第 3 季及 109 年第 4 季常見爭議類型依行業別排列如下(表 6)：

表 6.109 年第 3 季及 109 年第 4 季常見爭議類型(申訴暨評議)

行業別		109 年第 3 季 爭議類型	109 年第 4 季 爭議類型
銀行業		違反金融產品條件或風險說明爭議	違反金融產品條件或風險說明爭議
		信用或現金卡申請、換發、取消或其相關業務爭議	受理存款、放款開戶爭議(含外匯)
		受理存款、放款開戶爭議(含外匯)	信用卡消費款代償、結清或爭議款爭議
壽險業	理賠類	必要性醫療	必要性醫療
		理賠金額認定	理賠金額認定
		手術認定	手術認定
	非理賠類	業務招攬爭議	業務招攬爭議
		停效復效爭議	停效復效爭議
		契約變更	契約變更
產險類	理賠類	理賠金額認定	理賠金額認定
		遲延給付	遲延給付
		事故發生原因認定	事故發生原因認定
	非理賠類	續保爭議	續保爭議
		未遵循服務規範	拒絕承保、解除或終止契約
		拒絕承保、解除或終止契約	業務招攬爭議
保險輔助人	理賠類	契約效力爭議	無
	非理賠類	業務招攬爭議	業務招攬爭議
		未遵循服務規範	契約變更
		解約爭議	未遵循服務規範
證券期貨業		受託買賣期貨交易糾紛	期貨信託基金銷售糾紛
		受託買賣集中市場有價證券交易糾紛	受託買賣集中市場有價證券交易糾紛
		保證金追繳平倉	投信投顧契約退費

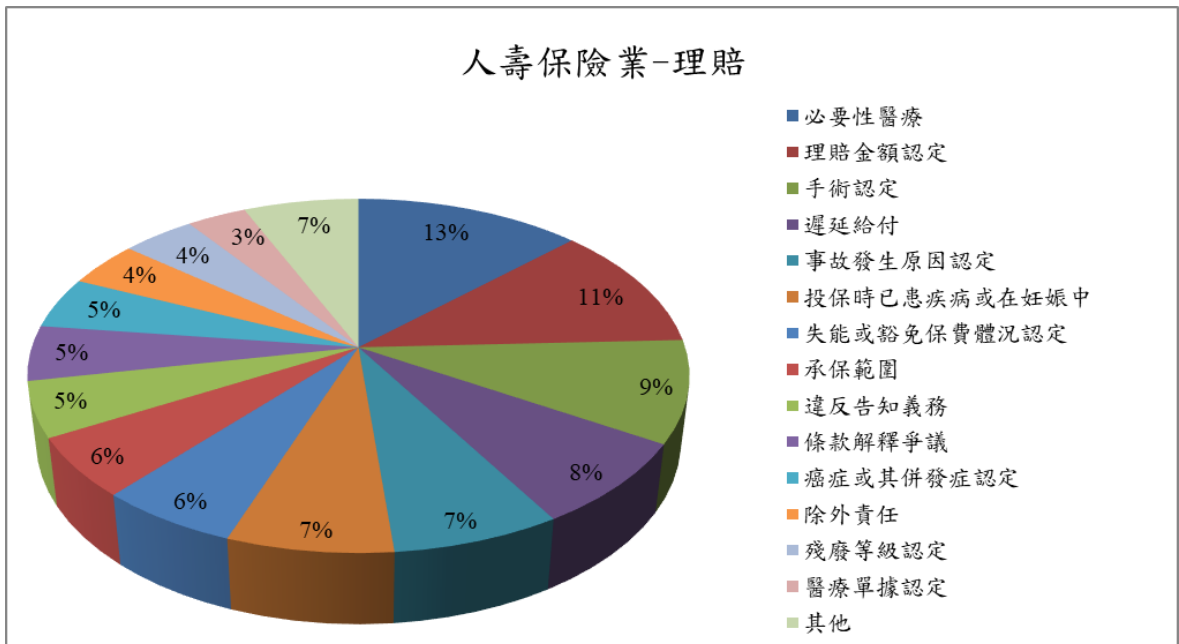
圖 10~圖 16 為 109 年第 4 季各業別常見爭議類型、比例及說明：

圖 10. 銀行業常見爭議圓形圖



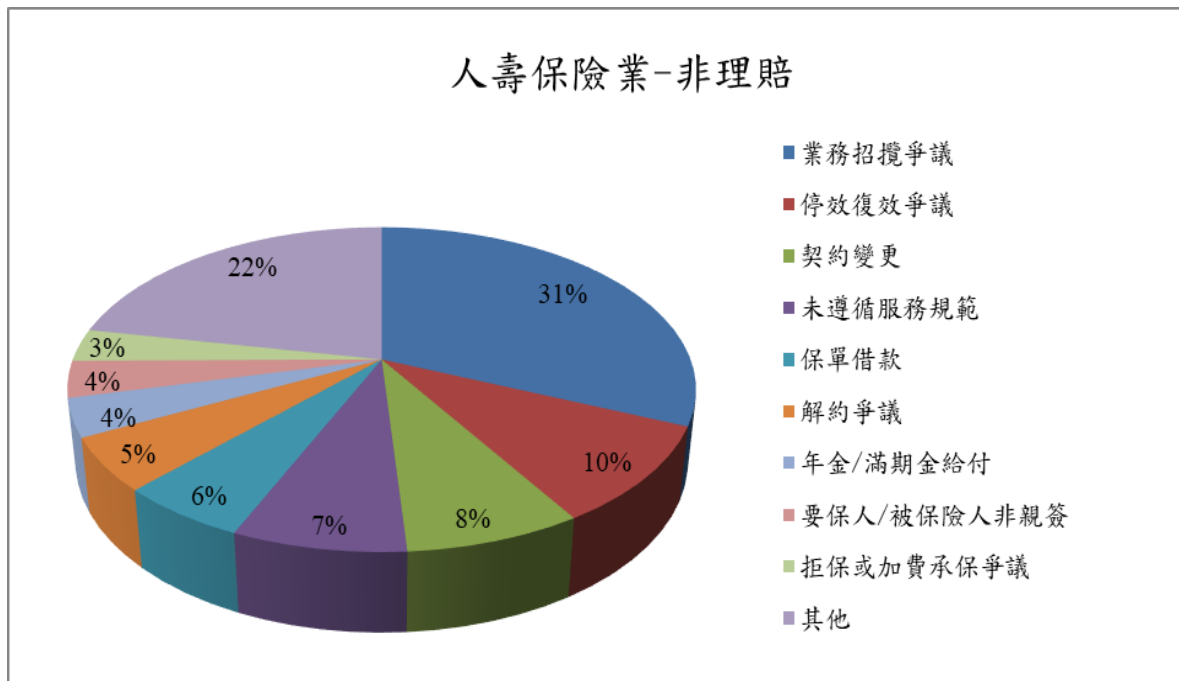
109 年第 4 季銀行業常見爭議類型主要為違反金融產品條件或風險說明爭議及受理存款、放款開戶爭議 (含外匯)。

圖 11. 人壽保險業(理賠類)常見爭議圓形圖



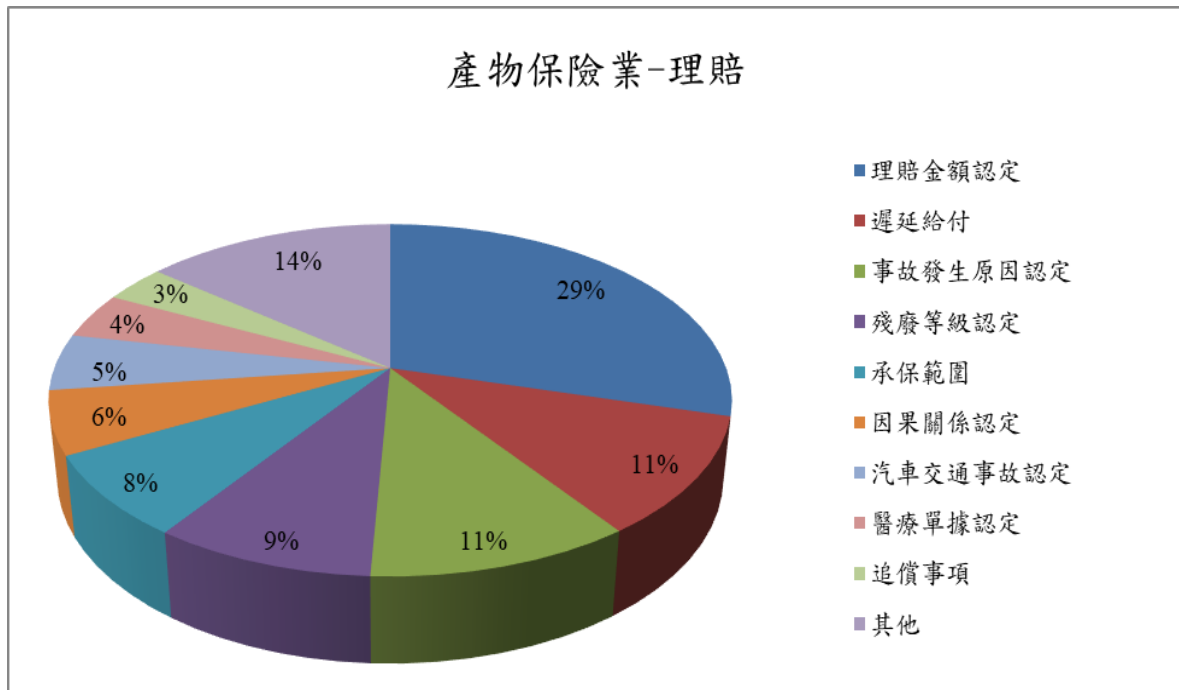
109 年第 4 季人壽保險業理賠類主要常見爭議類型為必要性醫療及理賠金額認定。

圖 12. 人壽保險業(非理賠類)常見爭議圓形圖



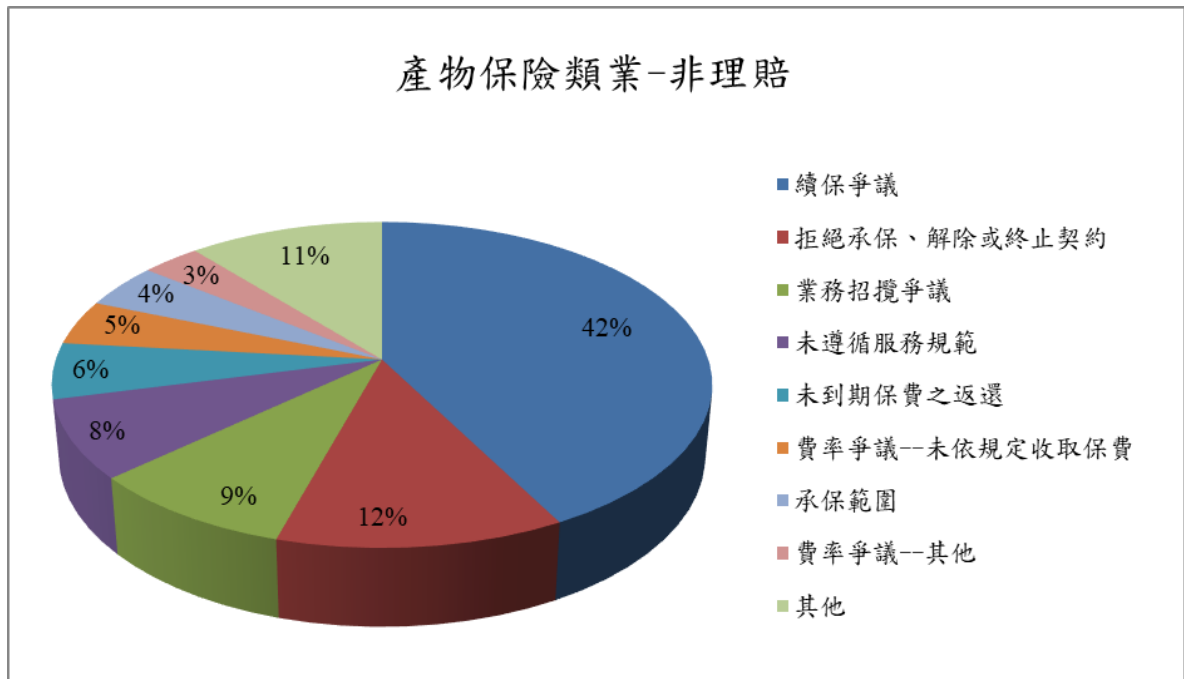
109 年第 4 季人壽保險業非理賠類常見爭議類型主要為業務招攬爭議及停效復效爭議。

圖 13. 產物保險業(理賠類)常見爭議圓形圖



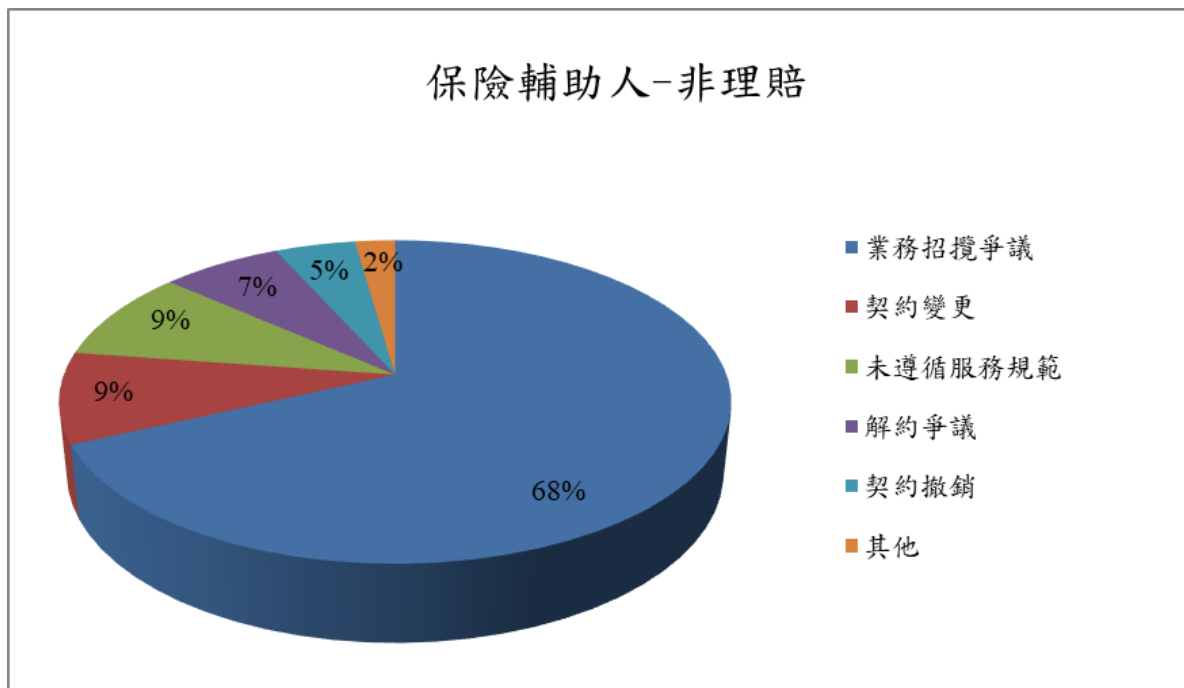
109 年第 4 季產物保險業理賠類常見爭議類型主要為理賠金額認定與遲延給付。

圖 14. 產物保險業(非理賠類)常見爭議圓形圖



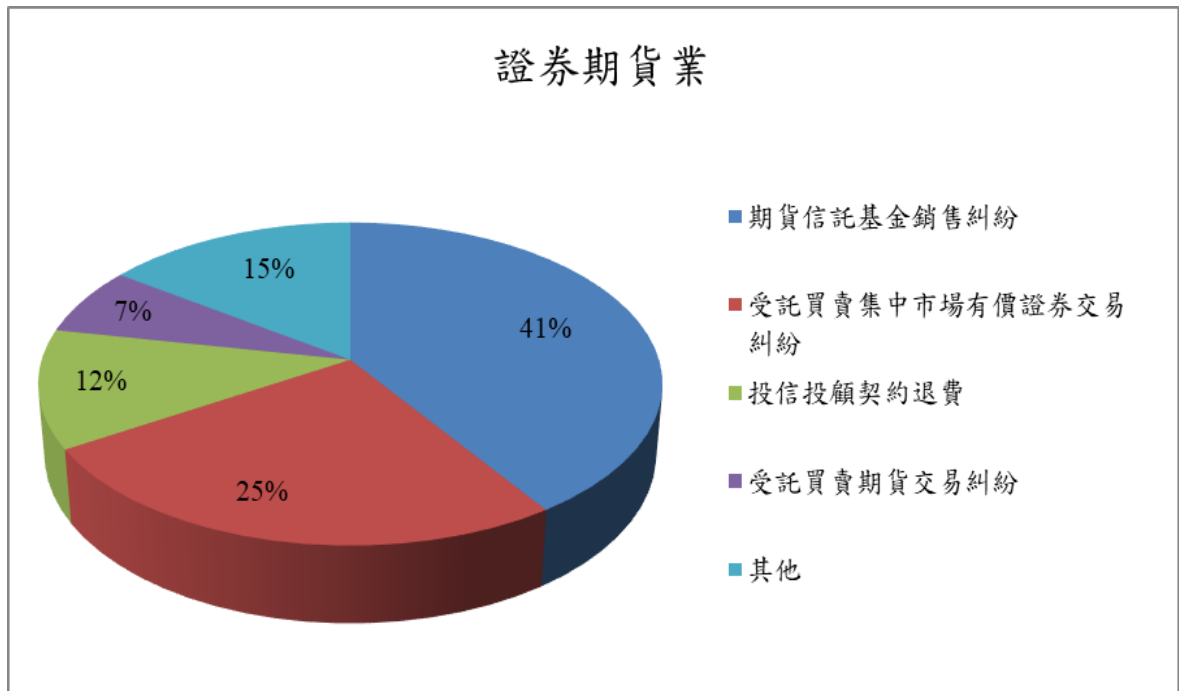
109 年第 4 季產物保險業非理賠類主要常見爭議類型為續保爭議及拒絕承保、解除或終止契約。

圖 15. 保險輔助人(非理賠類)常見爭議圓形圖



109 年第 4 季保險輔助人非理賠類之爭議因其交易性質所致，主要仍以業務招攬爭議為大宗。

圖 16. 證券期貨業常見爭議圓形圖



109 年第 4 季證券期貨業爭議案件以期貨信託基金銷售糾紛為主要爭議類型。